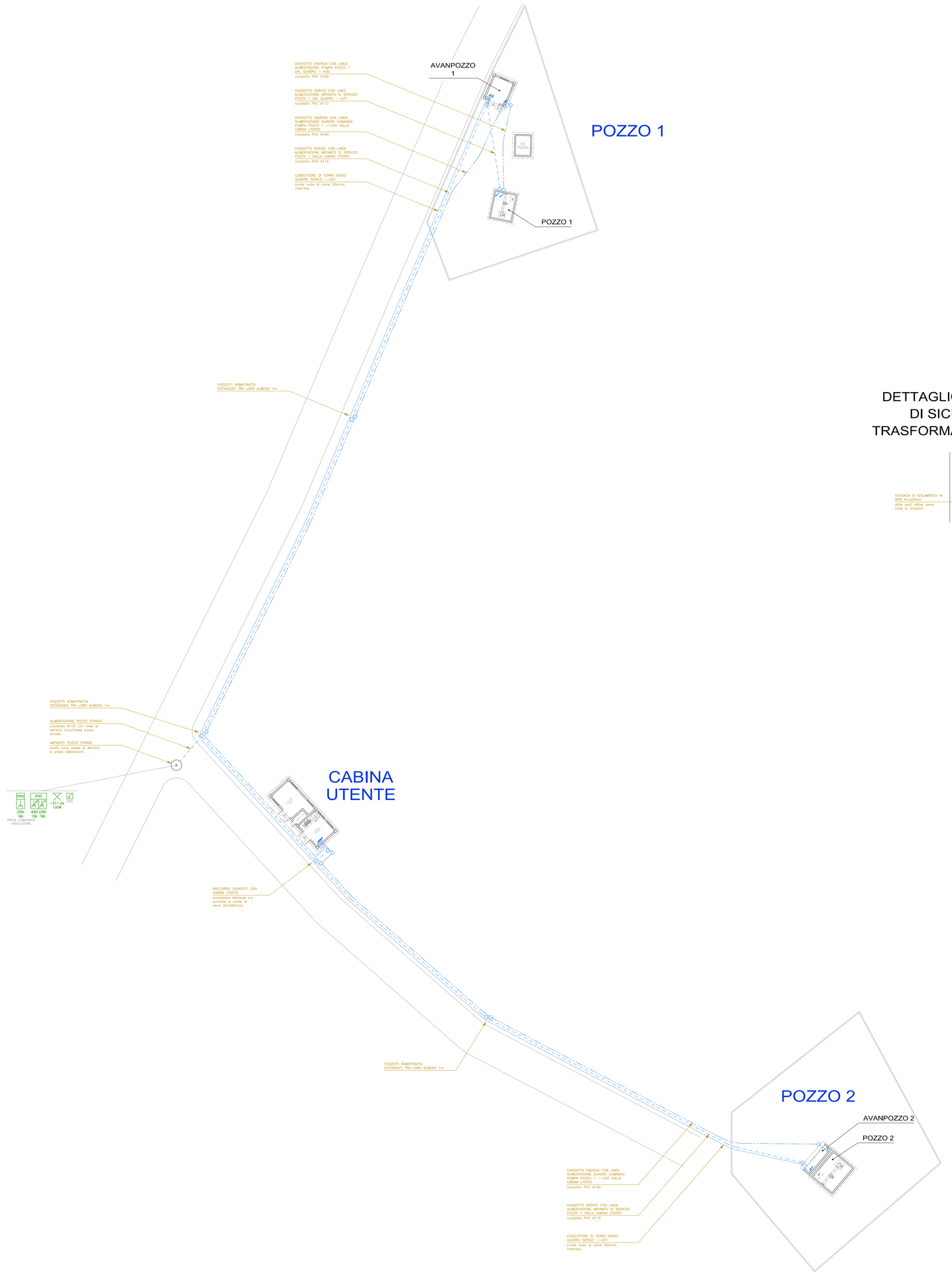

CABINA UTENTE

VISTA DI FRONTE

SEZIONE A-A

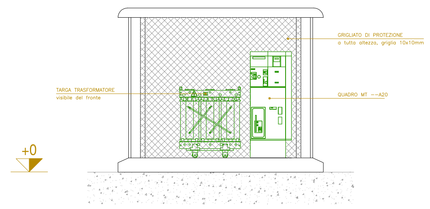

PIANTA

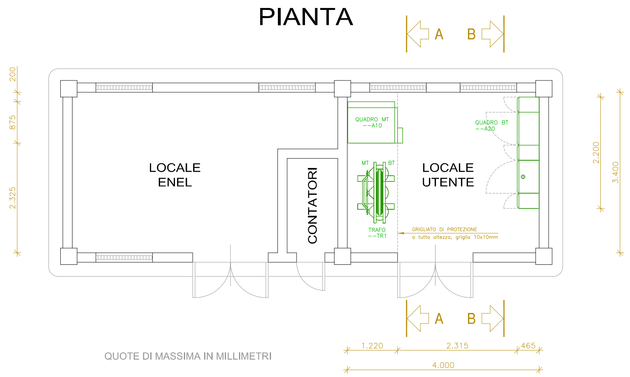

SEZIONE B-B

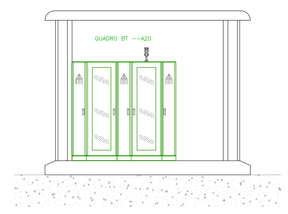

DETTAGLIO DISTANZE DI SICUREZZA TRASFORMATORE MT/BT

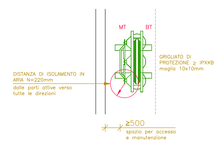

DETTAGLIO POSA CAVIDOTTI

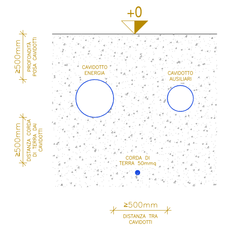

AVANPOZZO 2

VISTA DI FRONTE

SEZIONE A-A

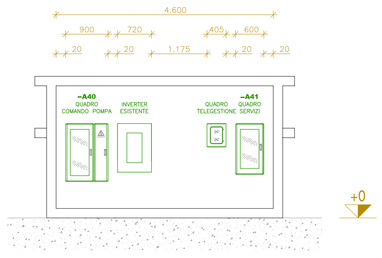

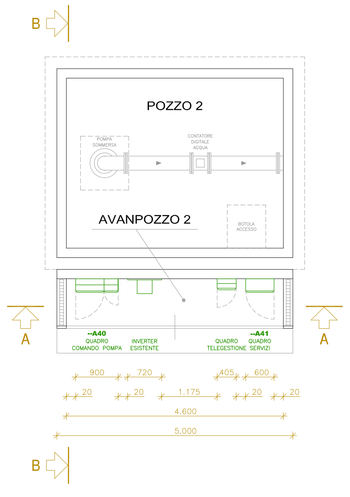

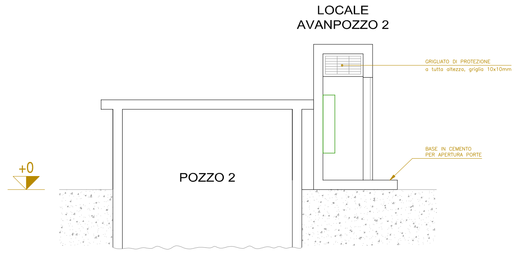

QUOTE DI MASSIMA IN MILLIMETRI

LEGENDA SIMBOLI

	CAVIDOTTO ENERGIA cavidotto flessibile in polietilene alta densità corrugato doppia parete ø160mm 450N
	CAVIDOTTO AUSILIARI cavidotto flessibile in polietilene alta densità corrugato doppia parete ø110mm 450N
	CONDUTTORE DI TERRA cordo nudo di rame 50mmq, singolo filo ø ≥ 1,8mm
	POZZETTO ISPEZIONE/INFILAGGIO CAVI pozzetto carrabile in cemento con chiusino in ghisa, dimensioni 50x50cm

CAVIDOTTI ENERGIA

CAVIDOTTI DEDICATI ALLE LINEE DI ALIMENTAZIONE DELLE POMPE E DEI RELATIVI QUADRI

NON POSARE LINEE DI SERVIZIO O DI AUSILIARI

CAVIDOTTI AUSILIARI

CAVIDOTTI DEDICATI ALLE LINEE DI ALIMENTAZIONE DEGLI IMPIANTI DI SERVIZIO DEI LOCALI, INCLUSI SISTEMI DI TELEGESTIONE E ANTINTRUSIONE

NON POSARE LINEE ENERGIA DELLE POMPE

DEFINITIVO
Rev.0 del 10-11-2015

ACQUEDOTTO DI ALPIGNANO

IMPIANTO ELETTRICO STAZIONE IDRICA BONAFOUS

IMPIANTO DISTRIBUZIONE

CLIENTE	PROGETTISTA
Ragione sociale: ACQUEDOTTO DI ALPIGNANO	Nome: SIDEA INGEGNERIA s.a.s.
Sede legale: Via Cesare Battisti, 2 – 10091 Alpignano (TO)	Indirizzo: Via Alfieri, 8 – 10043 Orbassano (TO)
IMPIANTO	**TIMBRO E FIRMA PROGETTISTA**
Edificio: STAZIONE IDRICA BONAFOUSS	
Indirizzo: Via Collegno, 51 – 10091 Alpignano (TO)	

INDICE	DATA	DESCRIZIONE	DISEGNO	VERIFICATO	APPROVATO
0	10-11-2015	Emissione documenti	SIDEA	SIDEA	SIDEA

PROGETTO	DATA	SCALA	FOGLIO	SEGUE
ACQ001	10-11-2015	1 : 100	1	2

SIDEA INGEGNERIA s.a.s.
ENGINEERING SERVICE
Via Alfieri, 8 – 10043 Orbassano (TO) – Tel. 011.901.55.75

N.DISEGNO: **ACQ001 P01**

Questo disegno è di nostra proprietà riservata a termini di legge; è vietata la riproduzione e la comunicazione a terzi anche parziale senza nostra autorizzazione scritta.

FORMATO A0+ (1.518x841mm)